



REGELBOK

2017 - 2021



Svenska Vallhundsklubben
tävlingar och prov





SVENSKA VALLHUNDSKLUBBEN

SVAK

Är en specialklubb associerad till Svenska Kennelklubben. Klubbens ändamål är att vidareutveckla vallhundarnas bruks-egenskaper till gagn för dem som arbetar med får, nötkreatur eller liknande.

SVaK har avelsansvaret för border collie i Sverige.

Detta innebär att:

- Leda rasens avelsutveckling
- Vidtaga avelsbefrämjande åtgärder.
- Svara för rådgivning och information.
- Hjälpa till med förmedling och sund marknadsföring av meriterade border collie.

SVaK har ansvaret för meriterande vallhundsprov- och tävlingar i Sverige.

Regler och anvisningar för dessa återfinns i denna regelbok som gäller åren 2017 till och med 2021.

Foto: Peter Sunesson ©

WWW.SVAK.SE

INNEHÅLL

Allmänna regler	3
Särskilda regler vid vallhundstävlingar- och prov	6
1 Tillämplighet	
2 Ansvar och försäkringar	
3 Domare	
4 Tävlingsledare	
5 Villkor för deltagande	
6 Kungörande av tävling, anmälningstider, avgifter	
7 Maximering av antalet deltagare	
8 Regler, startlista och banskiss	
9 Resultat, redovisning	
10 Klassindelning får och nöt	
11 Poänggränser	
Tävlingsbestämmelser	8
1 Kvalificering till tävlingar	
2 Förarens skyldigheter	
3 Förarens rättigheter	
4 Tidtagning	
5 Diskvalificering eller påföljd	
6 Avstängning/Tävlingsförbud	
7 Protester	
Banregler	9
Regler och Ideal, fårtävlingar.....	10
Tävlingsformat, fårtävlingar.....	12
Banskisser, fårtävlingar.....	14
Regler och Ideal, nöttävlingar	16
Tävlingsformat, nöttävling	18
Banskisser, nöttävlingar.....	20
Vallhundsprov får	22
Vallhundsprov nöt	24

SVaK:s tävlingar och prov syftar till att främja god djurhantering och god djuruomsorg i det dagliga arbetet med nötkreatur och får, samt befrämja vidareutvecklingen av vallhundarnas unika vallningsegenskaper.

ALLMÄNNA REGLER FÖR UTSTÄLLNINGAR, PROV, TÄVLINGAR OCH BESKRIVNINGAR

Anordnade av SKK och till SKK anslutna läns-, special- och verksamhetsklubbar samt avtalsanslutna klubbar.

Dessa regler är fastställda att gälla fr o m 2017-01-01 t o m 2021-12-31. Eventuella ändringar som påkallats av svensk lagstiftning eller FCI återfinns på SKKs webbplats (www.skk.se)

Nedanstående regler gäller för officiella (stambokförda) utställningar, prov, tävlingar och beskrivningar samt i tillämpliga delar även vid inofficiella (icke stambokförda) arrangemang som anordnas inom SKK-organisationen. Härutöver gäller i tillämpliga delar SKKs stadgar, samt bestämmelser som utfärdats av myndighet.

INLEDNING

Sammanförandet av hundar till utställningar, prov, tävlingar och beskrivningar ställer krav på såväl arrangör som ägare/förare av hund för att kunna upprätthålla ett gott skydd mot smittsamma sjukdomar och skador på människor, den egna hunden och andra djur. Hundens välfärd har alltid högsta prioritet på samtliga arrangemang inom SKK-organisationen. Det är också viktigt att resultatet av bedömningen inte påverkas av otillbörliga förhållanden. Det åligger deltagare och funktionär att handla eller uppträda på sådant sätt att det inte skadar eller motverkar SKK eller dess medlemsorganisationer samt att på utställning, prov, tävling eller beskrivning inte agera på sådant sätt att det påverkar andra hundars chanser till rättvis bedömning och att inte heller uttala sig nedsättande om andra hundar, funktionärer eller deltagare.

Samtliga hundar ska ställas till förfogande för de undersökningar och de provtagningar som kan föranledas av kontroll av doping och andra otillbörliga förhållanden. När veterinärintyg återropas för en hund ska detta vara utfärdat på av SKK godkänd blankett (se exempelvis F145 Sveriges Veterinärförbund eller motsvarande). Uppgifter som ska finnas med för att intyget ska accepteras är: ras, registrerat namn, registreringsnummer, ID-nummer, beskrivning av skada, om den är förvärvad, vad ingreppet avser, åtgärd, anledning till åtgärd och om kroppsdel avlägsnats kommentera dess utseende. Intyg i original ska alltid medtas vid utställning. Vidimerad kopia räknas som original. Arrangör äger rätt att kopiera veterinärintyg.

Person får inte anmäla, föra eller låta framföra hund på utställning, prov, tävling eller beskrivning, och inte heller på utställning delta med avels- eller uppfödargrupp, som:

- på grund av myndighetsbeslut inte får hantera eller inneha djur
- av SKKs Disciplinnämnd uteslutits ur SKK-organisationen
- av SKKs Disciplinnämnd, SKK Centralstyrelse, nordisk kennelklubb eller FCI avstängts från rätten att anmäla, föra eller låta framföra hund på utställning, prov, tävling eller beskrivning
- valt att utträda ur SKK-organisationen under pågående utredning i SKKs Disciplinnämnd.

Hundägare ansvarar för att hund vid utställning, prov, tävling eller beskrivning inte framförs av person som på grund av myndighetsbeslut inte får hantera eller inneha djur, alternativt är utesluten, avstängd eller har utträtt ur SKK-organisationen under pågående utredning i SKKs Disciplinnämnd.

Hund får inte delta, som under de senaste sex månaderna före aktuellt utställnings-, prov-, tävlings- eller beskrivningstillfälle ägts av person som av SKKs Disciplinnämnd uteslutits eller ålagts förbud att anmäla, föra eller låta framföra hund vid utställning, prov, tävling eller beskrivning.

Person som av SKK Centralstyrelse tilldelats tillträdesförbud i enlighet med SKKs stadga § 9 har inte rätt till tillträde på utställning, prov, tävling eller beskrivning eller annat klubbarrangemang.

Resultat tilldelade i officiell klass registreras hos SKK. Endast registrerad hund kan tilldelas championat.

1. VACCINATIONER

Deltagande utländska hundar ska vara införda till Sverige i enlighet med svenska införselbestämmelser för hund avseende rabiesvaccination och avmaskning gentemot bandmask (echinococcus).

Deltagande hundar samt andra hundar som har tillåtelse att vistas på området ska vara vaccinerade mot valpsjuka enligt följande:

- Hund under *ett (1) års* ålder: vid **lägst tio (10) veckors** ålder.
- Hund över *ett (1) års* ålder: Hund ska vara vaccinerad vid **lägst tio (10) månaders** ålder och inte vara utförd för mer än *fyra (4) år* sedan.
- Förstagångsvaccination ska vara gjord *minst fjorton (14) dagar före* prov-, tävlings-, beskrivnings och/eller utställningsdagen.

Kontroll av att gällande införsel- och vaccinationsregler följts kan förekomma.

Vidare rekommenderar SKK att deltagande hundar samt andra hundar som har tillåtelse att vistas på området dessutom är vaccinerade mot parvovirusinfektion och parainfluensa (kennelhosta).

2. ID-MÄRKNING

Hund ska vara ID-märkt för att få delta på utställning, prov, tävling eller beskrivning.

ID-märkningen kan ske genom tatuering eller genom implantat av microchip som uppfyller ISO-standard 11784 och 11785. Vid utställning anordnad av SKKs centralstyrelse eller SKK/länklubb är arrangören skyldig att tillhandahålla avläsare. Kontroll av ID-märkning kan ske.

3. ANSVAR

Hundägare eller dennes ombud står under pågående utställning, prov, tävling eller beskrivning under det ansvar som följer av *lagen om tillsyn över hundar och katter*.

Deltagare vid utställning, prov-, tävling- eller beskrivning svarar för att hunden hålls på ett sådant sätt att den inte kan tillfoga sig själv eller andra skada. Förvaring i bil, bur, tält eller dylikt får under inga omständigheter ske under sådana förhållanden att hunden kan ta skada.

Om hundägare eller dennes ombud under utställning, prov, tävling, beskrivning eller klubborganiserad aktivitet förvarar hund i strid mot ovanstående ska denne, av tjänstgörande funktionär, på särskild blankett, rapporteras till SKK. Exempel på funktionär är: domare, beskrivare, bestyrelse, kommissarie, tjänstgörande veterinär, prov- eller tävlingsledare, ringsekreterare, instruktör, figurant vid prov m.fl.

Det åligger arrangören att se till att blanketten finns tillgänglig vid arrangemanget. Arrangerande klubb fritar sig och sina funktionärer från allt ansvar för skada eller förlust som kan uppstå för hundägare i samband med utställning, prov, tävling eller beskrivning. Detsamma gäller skada som förorsakats av hund under pågående utställning, prov, tävling eller beskrivning om skadan inte bevisligen varit en följd av uppenbart bristande arrangemang. Aga av hund är förbjuden.

4. FORCE MAJEURE

Arrangören är inte skyldig att återbetala anmälningsavgiften om arrangemanget blivit inställt på grund av force majeure. SKK eller medlemsorganisation svarar inte för skador eller direkta eller indirekta kostnader som orsakats på grund av icke genomfört evenemang. Inte heller förtroendevald, tjänsteman eller funktionär inom SKK eller medlemsorganisation som fattat beslut om sådant evenemang, svarar för skador eller direkta eller indirekta kostnader.

5. OACCEPTABELT BETEENDE

Hund som under utställning, prov, tävling, beskrivning eller klubborganiserad aktivitet uppvisar ett oacceptabelt beteende genom att visa aggressivitet, göra utfall eller på annat sätt uppträda hotfullt mot människor och/eller andra hundar eller tamdjur, ska på särskild blankett rapporteras till SKK av tjänstgörande funktionär.

Tjänstgörande funktionär har en särskild rapporteringsskyldighet rörande oacceptabelt beteende enligt ovan. Denna gäller även om den tjänstgörande funktionären inte själv har bevittnat den aktuella händelsen. Det åligger arrangör att se till att blanketten finns tillgänglig vid alla arrangemang och klubborganiserade aktiviteter.

Exempel på funktionär är: domare, beskrivare, bestyrelse, kommissarie, tjänstgörande veterinär, prov- eller tävlingsledare, ringsekreterare, instruktör, figurant vid prov m.fl.

Rapporterad hund kan avvisas från området.

6. HINDER FÖR DELTAGANDE I UTSTÄLLNINGAR, PROV, TÄVLINGAR OCH BESKRIVNINGAR

MENTALITET

Hund som vid tre (3) tillfällen tilldelats Disqualified eller 0 pris med hänvisning till mentaliteten, äger inte rätt att delta. Tjänstgörande domare har i samtliga, tävlings- och beskrivningsformer rätt att utdela Disqualified med hänvisning till mentaliteten om domaren bedömer att hunden utifrån aktuell prov-, tävling- eller beskrivningsforms förutsättningar uppvisar aggressivitet, eller tydligt flyktbeteende dvs då hund kastar sig paniskt iväg från domaren/funktionären och det inte finns någon möjlighet att närma sig hunden på naturlig väg.

SMITTSAM SJUKDOM

Hund som har en smittsam sjukdom eller ohyra får inte delta. Hund får inte delta som under den senaste månaden har haft eller misstänkts ha haft valpsjuka, parvovirusinfektion eller kennelhosta, eller som under den senaste månaden vistats tillsammans med hund som då var sjuk i någon av dessa sjukdomar.

Hund får inte delta tidigare än 2 månader efter avslutad karantänsvistelse.

DRÄKTIG TIK OCH VALPTIK

Dräktig tik får inte delta i utställning, prov, tävling eller beskrivning 30 dagar före valpning, beräknat från 63 dagar efter första parningen, och får inte heller delta förrän 75 dagar efter valpning, oavsett resultatet av valpningen.

VALPAR

Valpar under 4 månaders ålder får inte delta på utställning, prov, tävling eller beskrivning och inte heller införas på området. Det är arrangörens ansvar att definiera vad som är området.

ÖRONKUPERADE HUNDAR

Födda före 1 januari 2008:

- Hund född i land där öronkupering inte var tillåten när den företogs alternativt är fallen undan dansk-, finsk-, norsk- eller svenskägd tik **får inte delta** på utställning, SBKs exteriörbeskrivning, prov, tävling eller beskrivning.
- Hund född i land där öronkupering var tillåten när den företogs **får delta** på utställning, SBKs exteriörbeskrivning, prov, tävling och beskrivning.

Födda 1 januari 2008 eller senare:

- Får **inte delta** på utställning eller SBKs exteriörbeskrivning.
- Hund född i land där öronkupering var tillåten när den företogs **får delta** på prov, tävling och beskrivning.
- Hund född i land där öronkupering inte var tillåten när den företogs **får inte delta** på utställning, SBKs exteriörbeskrivning, prov, tävling eller beskrivning.

SVANSKUPERADE/AMPUTERADE HUNDAR OCH HUNDAR SOM INTE FÖTTS MED NATURLIGT HELLÅNG SVANS

I detta sammanhang likställs svansamputerade hundar med svanskuperade.

Födda före 1 januari 2008:

- Hund född i land där svanskupering var tillåten när den företogs och som inte är fallen undan svensk- eller norsk ägd tik **får delta** på utställning, SBKs exteriörbeskrivning, prov, tävling och beskrivning.
- Hund född i Sverige och där svanskuperingen utförts av veterinärmedicinska skäl för att avhjälpa en efter födel sen förvärvad skada och där intyg i enlighet med vad som anges i inledningen till allmänna regler kan uppvisas i original såväl vid arrangemanget som senare **får delta** på utställning, SBKs exteriörbeskrivning, prov, tävling och beskrivning.
§ Dock gällande hund av raserna **dobermann** och **rottweiler** född i land där svanskupering inte var tillåten när den företogs, oavsett de veterinärmedicinska skäl som anges ovan, **får inte delta** på utställning, SBKs exteriörbeskrivning, prov eller tävling. Däremot **får den delta** på Mentalbeskrivning Hund.

Födda 1 januari 2008 eller senare:

Prov, tävling och beskrivning

- Hund född i land där svanskupering var tillåten när den företogs eller som har svanskuperats av veterinärmedicin ska skäl alternativt inte är född med naturligt hellång svans **får delta** på prov, tävling och beskrivning.
- Hund född i land där svanskupering inte var tillåten då den företogs **får inte delta** på prov, tävling eller beskrivning.

Generalklausul och dispensmöjlighet

Hund som förts ut ur Sverige och som blivit öronkuperad eller svanskuperad eller fått annan i Sverige otillåten åtgärd vidtagen, får efter återinförsel till Sverige inte delta på utställning, SBKs exteriörbeskrivning, prov, tävling eller beskrivning. Detta gäller även valpar undan tik som förts ut ur Sverige, om valparna fötts inom ett år från dagen för utförseln av tiken.

Från denna bestämmelse kan SKKs centralstyrelse medge undantag om det klart framgår att utförseln inte skett för att kringgå reglerna om hinder för deltagande, eller om synnerliga skäl föreligger.

7. DOPING OCH ANDRA OTILLBÖRLIGA FÖRHÅLLANDEN

Deltagande hund får inte vara skadad eller sjuk. Den får inte heller vara påverkad på otillbörligt sätt, det vill säga den får inte vara utsatt för åtgärd som otillbörligt kan påverka utseende, prestation, reaktion eller yttring av skada eller sjukdom.

Det åligger den som är ansvarig för hunden att vid behandling eller annan åtgärd förvissa sig om vad detta kan innebära i fråga om hundens rätt att delta vid utställning, prov, tävling eller beskrivning.

Doping av hund regleras av Statens jordbruksverks föreskrifter och allmänna råd om träning och tävling med djur, SJVFS 2011:24 saknr L17, 7 kap. 1-2§§ samt bilaga 2 till dessa föreskrifter.

Därutöver återfinns detaljerade regler för vilka behandlingar och åtgärder som är otillåtna inom SKK-organisationen i *Nationellt dopingreglemente för hund*. Här finns också regler för dispensansökan från SKK-organisationens dopingreglemente.

Då utställningsbestyrelse/provledning/tävlingsledning bestämt att prov för uttrönande av eventuell doping eller annan otillåten åtgärd ska tas, är den som är ansvarig för hunden skyldig att ställa aktuell hund till förfogande för provtagning och för de ytterligare undersökningar som kan föranledas därav. Manipulation av prov för dopinganalys är förbjuden.

Kastrerad hanhund/tik

- Hanhund som kastrerats kirurgiskt, oavsett orsak, medges inte dispens att delta vid utställning och SBKs exteriörbeskrivning utan ska tilldelas Disqualified respektive ej godkänd.
- Hanhund som kastrerats kirurgiskt medges generell dispens att delta vid prov, tävling eller beskrivning. Vid internationella prov och tävlingar kan särskilda krav på testikelstatus föreligga – för upplysning om detta, se det specifika regelverket.
- Hanhund som kastrerats genom medicinsk behandling medges inte dispens för deltagande vid utställning, SBKs exteriörbeskrivning, prov, tävling eller beskrivning.
- Tik som kastrerats genom kontinuerlig medicinsk behandling eller kirurgisk behandling medges generell dispens för deltagande vid utställning, SBKs exteriörbeskrivning, prov, tävling och beskrivning.
Se vidare *Nationellt dopingreglemente för hund*.

SÄRSKILDA REGLER VID VALLHUNDSTÄVLINGAR- OCH PROV

1 TILLÄMPLIGHET

Rätt att anordna prov/tävlingar tillkommer av SVaK godkänd lokalklubb.

2 ANSVAR OCH FÖRSÄKRINGAR

HUNDFÖRARENS ANSVAR: Se SKK:s Allmänna bestämmelser (p. 3)

SVaK:s ansvar:

- Att auktorisera domare till officiella tävlingar.
- Att tillse att de djur som används vid tävlingar och prov är försäkrade, även de skador som innefattar tredje man, (hundförare står dock även under tävling under det ansvar som följer av lagen om tillsyn av hundar).

Arrangerande klubbs ansvar:

- Att banan iordningsställs enligt gällande bestämmelser.
- Att utse tävlingsledare som skall finnas tillgänglig under hela tävlingen. Det är tävlingsledaren som har huvudansvaret att svenska djurskyddsregler och djuretik följs. Tävlingsledaren har rätt att, i samråd med domaren, ställa in en tävling på grund av otillfredställande arrangemang. Tävlingsledaren skall också se till att den information domaren ger vid genomgången finns tillgänglig på tävlingsplatsen.
- Att utse övriga funktionärer.
- Att till länsveterinär anmäla samtliga årets tävlingar och prov.

Domarens ansvar:

Domaren har rätt att ställa in en tävling på grund av otillfredställande arrangemang.

3 DOMARE

Domare får inte delta i någon klass på prov/tävling där domare själv dömer.

Domaraspirant får delta i tävling men han/hon tjänstgör först efter sitt eget tävlande.

4 TÄVLINGSLEDARE

Tävlingsledaren har huvudansvaret att svenska djurskyddsregler och djuretik följs.

Tävlingsledaren har rätt att, i samråd med domaren, ställa in en tävling på grund av otillfredsställande arrangemang.

Tävlingsledaren skall också se till att den information domaren ger vid genomgången finns tillgänglig på tävlingsplatsen.

5 VILLKOR FÖR DELTAGANDE

Förare:

Deltagare bosatt i Sverige ska vara medlem i SVaK. Deltagare bosatt utom Sverige ska vara medlem i av SKK erkänd utländsk organisation.

Hund:

Endast hundar som den dag de deltar har uppnått 12 månaders ålder har rätt att delta. Hunden skall delta under det namn den är registrerad. Resultat för hund som tävlar under oriktiga anmälningsuppgifter stryks. Svenskäggt hund skall vid anmälningstidens utgång vara registrerad i SKK. För utlandsäggd hund ska kopia av registreringsbeviset skickas till SKKs kansli för registrering av hundens uppgifter i SKKs databas innan anmälan sker. I de fall dessa krav ej uppfylls kommer erhållna resultat att annulleras. Observera att om en utländsk hund delägs av en person boende i Sverige, måste hunden omregistreras i SKK före anmälningstidens utgång.

Oregistrerad hund:

Oregistrerad hund som deltar i prov/tävling ska inneha en tävlingslicens (TAVLIC) utfärdad av SKK.

TAVLIC-numret skall anges vid anmälan. Hund som ej är registrerad i SKK eller annan därmed jämförlig FCI-ansluten organisation kan delta endast på Vallhundsprov.

6 KUNGÖRANDE AV TÄVLING, ANMÄLNINGSTID, AVGIFTER

- a) Prov/tävlingar utlyses i SVaK:s databasprogram Vallreg i tävlingskalendern.
- b) Anmälningstid, anmälningsavgifter publiceras varje år tillsammans med tävlingskalendern.
- c) Anmälan skall göras genom betalning till berörd arrangörsklubb. Web-registrering kan göras via Vallreg. Startavgiften ska vara arrangören tillhanda senast vid anmälningstidens utgång. Ofullständigt ifylld anmälan berättigar ej till start.
- d) Efteranmälan godtages i mån av plats. Lokalklubben avgör.
- e) Tävlade som ej beretts plats skall meddelas i god tid och avgiften betalas tillbaka.
- f) Vid återbud avgör arrangören om den tävlade är berättigad till återbetald startavgift.
- g) Startordning lottas av arrangörsklubben.

7 MAXIMERING AV ANTALET DELTAGARE

- a) Arrangören har rätt att maximera antalet deltagare vid tävling.
- b) Arrangören har rätt att ställa in tävling p.g.a. för få anmälda. Detta skall meddelas i Vallreg och till de anmälda snarast efter anmälningstidens utgång.

8 REGLER, STARTLISTA OCH BANSKISS

- a) Regler skall vara tillgängliga på prov och tävlingar.
- b) Startlista och banskiss skall anslås på väl synlig plats före första start.

9 RESULTAT, REDOVISNING

- a) Arrangören skall mata in resultaten i Vallreg senast 14 dagar efter tävling. Original av prov- och tävlingsprotokoll skall arkiveras i lokalklubben under 2 år.
- b) SVaK är ansvarig för att startlista och resultatlista från officiella stambokförda tävlingar insändes till SKK.
- c) Arrangerande klubb ansvarar för att resultatlistan är korrekt ifylld.
- d) Den tävlade skall erhålla en kopia av protokollet.
- e) Resultatlistorna publiceras i Vallreg.
- f) På tävlingar skall startlista och resultat redovisas tydligt.
- g) Vid VP Får, VP Nöt redovisas endast Godkänd / Icke godkänd

10 KLASSINDELNING, FÅR

- VP,** Vallhundsprov, officiellt stambokfört prov
IK-1, Internationell Klass-1, inofficiell
IK-2, Internationell Klass-2, inofficiell
CK, Certifikat Klass, officiell stambokförd tävling
SM, Svenskt Mästerskap, inofficiellt

KLASSINDELNING, NÖT

- VP,** Vallhundsprov, officiellt stambokfört prov
NN-1, Nordisk Nöt-1, inofficiell
NN-2, Nordisk Nöt-2, inofficiell
CK, Certifikat Klass, officiell stambokförd tävling
SM, Svenskt Mästerskap, inofficiellt

11 POÄNGGRÄNSER

- VP** – För godkänd vallhund krävs att alla moment skall vara genomförda och godkända. Minst 50% av max poängen samt minst 50% av poängen i alla delmoment. Hämtningen räknas i detta fall som ett moment. Hunden skall också vara tillgänglig. Resultatet visas endast som Godkänd / Icke godkänd.
- IK-1** – 3:e pris 60 – 69 poäng • 2:a pris 70 – 84 poäng • 1:a pris 85 – 100 poäng
 Minst 50% av hämtningspoängen måste uppnås för att pris skall utdelas.
- NN-1** – 3:e pris 85 – 99 poäng • 2:a pris 100 – 119 poäng • 1:a pris 120 – 140 poäng
 Minst 50% av hämtningspoängen måste uppnås för att pris skall utdelas.
- CK FÅR** – Certifikat tilldelas de tre bäst placerade hundarna.
CK NÖT – Certifikat tilldelas de tre bäst placerade hundarna.
- CHAMPIONAT** – Tre certifikat på vallhundsprov i Sverige, intyg om godkänd testikelstatus, ger titeln Svenskt Vallhunds-championat, SE (vallh)Ch. Endast ett certifikat får tillgodoräknas per år och djurslag. Max ett championat kan tilldelas en hund

TÄVLINGSREGLER

1 KVALIFICERING TILL TÄVLINGAR

- Deltagaren skall vara medlem i SVaK, eller i annan av SKK erkänd utländsk organisation.
- VP är öppet för alla hundar.
- IK-1, IK-2 samt NN-1 och NN-2 är öppet för alla hundar registrerade i SKK eller annan jämförlig FCI-ansluten organisation.
- CK är öppet för alla hundar med Godkänd Vallhund. Oregistrerad hund som innehar tävlingslicens utfärdad av SKK (TAVLIC) kan ej delta i CK.

2 FÖRARENS SKYLDIGHETER

- a) Före start skall tävlande göra startanmälan och uppvisa giltigt vaccinationsintyg, ID-handling, tillhandahålla hunden för ID-kontroll samt kunna styrka sitt medlemskap i SVaK.
- b) Tävlande får ej beträda banan innan det föregående ekipaget har avslutat.
- c) Föraren och hunden skall gå direkt till startstolpen på banan.
- d) Löptik startar på lottad plats men skall hållas från tävlingsområdet före och efter egen start. Tiken får dock förberedas på normalt sätt före sin start, t ex se var djuren kommer ifrån vid hämtningen mm.
- e) Det åligger ägaren/föraren av tävlingsstoppad hund att dra tillbaka alla ev. anmälningar till kommande tävlingar, under tävlingsförbudet.

3 FÖRARENS RÄTTIGHETER

Föraren har rätt att när som helst själv avbryta sitt tävlande och får då ej tillgodoräkna sig några poäng.

4 TIDTAGNING

- a) Tidtagningen påbörjas när hunden lämnar föraren och avslutas när sista momentet är genomfört.
- b) Maxtiden bestäms av domaren. Ingen maxtid på VP.

5 DISKVALIFICERING ELLER PÅFÖLJD

- a) Domaren har rätt att diskvalificera ekipaget:
 - Om hunden tappar kontroll över flocken och/eller flocken går utanför banans gränser.
 - Om enstaka djur tappas – domaren måste dock ta hänsyn till situationer som kan uppstå på grund av djur med onormalt beteende.
 - Om moment hoppas över eller tas i fel ordning.
 - Om föraren aktivt rör djuren på ett otillbörligt sätt.
- b) Domaren **skall** diskvalificera ekipaget:
 - Vid all form av dålig djurhantering
 - Om föraren gjort sig skyldig till olämplig bestraffning av hunden, eller i övrigt uppträtt olämpligt på banan och/eller tävlingsområdet.
 - Om föraren ej uppfyller sina skyldigheter enligt dessa bestämmelser
- c) Det är förbjudet att aga hund.
- d) Domaren skall diskvalificera ekipaget om hunden är sjuk, skadad eller av annan orsak ej utan fara för sin hälsa kan delta.
- e) Hjälp utifrån kan medföra diskvalificering.

6 AVSTÄNGNING/TÄVLINGSFÖRBUD

- Om grovt olämpligt beteende av hund eller förare förekommer på arrangemang i regi av SVaK, ska med omedelbar verkan, hund eller förare stängas av från fortsatt deltagande. Påföljd bestäms av SVaKs styrelse i samråd med TK, som informerar föraren.
- Hund som på prov/tävling blir diskvalificerad på grund av oacceptabel djurhantering / aggressiv bitning av stängs i 90 dagar. Tävlingsförbudet inträder med omedelbar verkan. Domaren informerar föraren.

Det åligger ägaren/föraren av tävlingsstoppad hund att dra tillbaka alla ev. anmälningar till kommande tävlingar. Rapportering till SKK ska ske om hund blir avstängd med tävlingsförbud med anledning av grovt oacceptabelt beteende (se SKK Allmänna regler) eller aggressiv bitning/ brutal djurhantering

Hund som blivit avstängd från tävlande med anledning av oacceptabelt beteende, aggressiv bitning ska efter avstängningstidens slut avlägga godkänt tävlingsresultat i den klass som hunden tävlade i när avstängningen inträffade. Med godkänt tävlingsresultat innebär att hunden ska genomföra större delen banan och det med god djurhantering. Hunden tävlar på den tävlingen utom tävlan. Lottas enligt reglerna, markeras som "utom tävlan". Hund som på prov/tävling blir diskvalificerad på grund av omotiverad bitning tre (3) gånger under en och samma tävlingssäsong avstängs i 90 dagar. Tävlingsförbudet inträder med omedelbar verkan.

Det åligger ägaren/föraren av tävlingsstoppad hund att dra tillbaka alla eventuella anmälningar till kommande tävlingar/prov.

- Om domaren eller tävlingsledaren uppenbart brister i sina åtaganden enligt denna regelbok bör dennes fortsatta auktorisation omprövas enligt SKK:s regler:
 - a. Tilldelas skriftlig erinran
 - b. Tilldelas skriftlig varning
 - c. Avstängas mellan 6-24 månader
 - d. Avauktoriseras.

Eventuella anmälningar lämnas skriftligen till SVaK:s tävlingskommitté.

7 PROTESTER

Protest kan endast lämnas av förare vars rätt berörs av det klandrade resultatet. Protest kan inte lämnas mot domslut. Resultat kan ändras endast i följande fall:

- om fel av tekniskt art är begånget
- om hunden inte haft rätt att delta enligt gällande regler

Protest ska skriftligen lämnas in till tävlingsledaren innan provet/tävlingen slutförts för dagen.

Protest behandlas av SVaK:s tävlingskommitté och beslut ska meddelas senast fjorton (14) dagar efter provet/tävlingen. Avslagen protest ska skriftligen motiveras och kan skriftligen överklagas till Svenska Vallhundklubbens styrelse inom en vecka efter att beslut har meddelats.

BANREGLER

Vallhundstävlingar består av ett antal olika moment som testar hundens förmåga att, i samarbete med föraren, hantera djur effektivt, kontrollerat och med ett minimum av stress. Detta skall ske inom en föreskriven tid.

Varje moment ska ses som en uppgift, som ekipaget är satt att lösa. Klarar man uppgiften skall en bedömning ske. Om ekipaget inte löser uppgiften får den tävlande ej gå vidare till nästa moment. Det tävlande ekipaget avbryts, men poängen fram till dess får behållas. Moment som hoppas över eller tas i fel ordning medför diskvalificering.

Reglerna (vänstra spalten), definierar uppgiften/momentet samt föreskriver ekipagets agerande. Reglerna skall följas, annars diskvalificeras ekipaget.

Bedömningen går ut på att se hur nära idealet (högra spalten i regelförklaringen) djuren tas runt banan. Poäng dras för avvikelser från detta ideal. Hunden skall valla djuren på ett effektivt sätt den kortaste vägen, i ett lugnt och jämnt tempo, runt banan utan att korsa djurens väg. Stor vikt läggs vid god djurhantering.

Kommando medför inga poängavdrag, undantaget under hundens utgång i hämtningsmomentet, där stödkommando ger avdrag.

Det är resultatet av arbetets helhet som bedöms, även hundens och förarens sätt att hantera djuren i olika situationer tas i beaktning när domaren gör sin bedömning. Den tävlandes skyldighet är att på ett tydligt sätt visa upp sin och sin hunds förmåga att utföra de olika uppgifterna på banan.

REGLER OCH IDEAL FÅRTÄVLINGAR

<p>HÄMTNING (ALLA KLASSER) Djuren skall hämtas från utställningsplatsen till föraren, som står vid startstolpen under hela momentet.</p>	<p>HÄMTNING Hämtningsmomentet består av tre delar (utgång, upptag och framdrivning) som bedöms var för sig.</p> <p>A) UTGÅNG Hunden skall vara placerad nära föraren, högst en stavlängd ifrån, och på dennes kommando, genom ett effektivt vägval, snabbt och målmedvetet förflytta sig till balanspunkten av flocken, utan att vare sig störa eller tappa kontakten med djuren.</p> <p>B) UPPTAG Hunden skall lugnt och bestämt ta kontroll över flocken och ge djuren tid att vända upp i drivningsriktningen. Med ett avvägt tryck skall drivningen påbörjas i riktning mot föraren eller eventuell framdrivningsgrind.</p> <p>C) FRAMDRIVNING Flocken drivs väl samlad i ett lugnt och jämnt tempo, utan att avvika från den ideala linjen mot föraren via eventuell framdrivningsgrind. Flocken drivs slutligen runt rundningsmärket och riktas mot följande grindgenomgång.</p>
<p>DUBBELHÄMT (SM FINAL) Två flockar hämtas från respektive utställningsplats till föraren, som står vid startstolpen under hela momentet.</p>	<p>DUBBELHÄMT Utgång 1, höger eller vänster bestäms av tävlingsledningen. Djuren drivs kortaste vägen till och genom framdrivningsgrinden. När hunden är i jämnhöjd med dubbelhämtstolpen skickas hunden i motsatt riktning i förhållande till första hämtet att hämta den andra flocken, som drivs kortaste vägen till och genom framdrivningsgrinden. När flockarna är i jämnhöjd med varandra åter-samlas de på framdrivningslinjen och drivs sedan samlade till föraren eller runt rundningsmärket och riktas mot följande grindgenomgång. I övrigt gäller samma ideal som hämtning (se ovan).</p>
<p>FÖSNING (IK-1) Djuren drivs av hunden från startstolpen mot och sedan igenom/förbi två hinder bestående av två grindpar.</p>	<p>FÖSNING Hunden föser djuren väl samlade och i ett lugnt och jämnt tempo, den kortaste vägen mot och genom grindöppningarna. Föraren skall befinna sig i en sådan position att endast hunden påverkar djuren.</p>
<p>FRÅNDRIVNING (IK-2, CK OCH SM) Djuren skall, från rundningsmärket, drivas runt en triangelbana markerad med två grindpar. Efter passerandet av sista grinden tas flocken till nästa moment. Under momentet står föraren vid startstolpen.</p>	<p>FRÅNDRIVNING Hunden dirigeras så att den förflyttar djuren, väl samlade, effektivt och i ett lugnt och jämnt tempo, den kortaste vägen, mot och genom grindöppningarna och till nästa moment.</p>
<p>DELNING/SINGLING (IK-1, IK-2, CK OCH SM) I delningsringen skall ett antal förutbestämda djur skiljas från flocken och hållas under kontroll.</p>	<p>DELNING/SINGLING Föraren och hund skall i effektivt samarbete finna en delningsposition. Hunden delar på första försöket och håller de anvisade djuren under kontroll utan att föraren påverkar djuren.</p>

<p>SORTERING (SM FINAL) Ett antal omärkta får skall sorteras bort från de märkta i delningsringen.</p>	<p>SORTERING Hunden och föraren ska placera sig på var sin sida om flocken och låta djuren passera mellan sig. Föraren skall sträva efter att dela av alla djuren i samma riktning. Hunden och föraren håller sig till de sidor om fåren som de intog när första omärkta fåret (fåren) sorterades bort. Det är hundens uppgift att komma in och stoppa märkta får och låta omärkta passera. Hunden skall hela tiden ha sitt fokus på gruppen med märkta får. Föraren får vid behov lov att driva bort de bortsorterade omärkta djuren.</p>
<p>DRIVNING (IK-1) Djuren drivs runt den anvisade banan. Förarens placering är valfri.</p>	<p>DRIVNING Flocken skall röra sig lugnt och utan tecken på stress under hela drivningsmomentet. Hunden skall balansera och hålla flocken väl samlad och driva djuren den kortaste vägen i ett lugnt och jämt tempo</p>
<p>FÅLLA IN (ALLA KLASSER) Föraren öppnar grinden. Djuren drivs in i fållan. När alla djur är inne stänger föraren grinden.</p>	<p>FÅLLA IN Föraren öppnar grinden och stannar vid dess ytterände. Rep får användas i hela sin längd. Ekipaget samarbetar så att hunden lugnt och effektivt, på första försöket driver in djuren i fållan.</p>
<p>ÖPPEN FÅLLA Djuren drivs in i fållan.</p>	<p>ÖPPEN FÅLLA Föraren håller sig till den sida han/hon valt när fållan påbörjas. Föraren får röra sig fritt på sin sida av ytterändan av fållan. Ekipaget samarbetar för att få fåren i en sådan position att hunden kan driva in djuren i fållan på första försöket.</p>
<p>RÄNNA Djuren drivs genom rännan.</p>	<p>RÄNNA Föraren håller sig till den sida han/hon valt när rännan påbörjas. Föraren får röra sig fritt vid ytterändan av sin sida av rännan. Ekipaget samarbetar för att få fåren i en sådan position att hunden kan driva genom djuren på första försöket. När alla djur passerat rännan är momentet slut. Hunden behöver ej gå genom rännan.</p>
<p>MALTESERKORS På tävlingsplatser där djuren är mycket svårdelade kan momenten fälla <i>och</i> delning bytas ut mot Malteserkors. Momentet bedöms i två delar med vardera 10 poäng.</p>	<p>MALTESERKORS* Ett Malteserkors byggs av 8 st, 2 meter långa grindar. Genomgångarna (rännorna) ska vara raka, <i>inte trattformade</i>. Rännorna skall ha en bredd av 1-1,5 meter. När fåren är på väg mot korset ställer sig föraren på den sida av den första öppningen som är förutbestämd av domaren/tävlingsledaren innan tävlingen börjar. Föraren står på sin sida för att hjälpa till att styra in fåren genom rännan. Föraren får röra sig fritt på sin sida men får inte hjälpa hunden på hundens sida. Alla fåren måste gå rakt igenom rännan. Om får smiter ut genom sidogången måste man börja om med alla fåren. Föraren och hunden får lov att följa med fåren på utsidan av korset när fåren går igenom rännan för att se till att fåren inte smiter ut genom sidogången. När fåren gått igenom ränna 1 skickas hunden runtom föraren för att så fort som möjligt vända fåren mot nästa ränna. När hunden skickas runt för att vända fåren går föraren i motsatt riktning. När alla fåren gått igenom andra rännan är momentet slut. Att tänka på är att föraren håller sig till sin sida. Poängavdrag sker efter samma princip som vid fällindrivning.</p> <p>* För banskiss Malteserkors se sid. 26</p>

TÄVLINGSFORMAT FÅR

Här anges momenten, maxpoängen samt måtten i de olika klasserna. Alla mått på hämtningslängder och fösning-/fråndrivningslängder är minimimått och kan anpassas efter förutsättningarna.

Gällande IK-1 och IK-2 så är det grundupplägget på respektive klass.

IK 1-VARIANTER

- Domaren kan i samråd med tävlingsledare ersätta drivningen med ett stycke ytterligare fösning (maxpoäng fösning blir då 30 poäng). Fösningen avslutas då vid en markering (naturlig eller artificiell).
- Domaren kan tillsammans med tävlingsledare ersätta delning/ (- och fålla) med malteserkors alternativt ränna/tratt om djuren anses vara onormalt svårdelade.

IK 2-VARIANTER

- Standard: Hämtning, fråndrivning, delning/singling (märkta eller omärkta djur) fålla/tratt/ränna.
Summa 100 poäng.
- Internationellt kval: Hämtning, fråndrivning, delning, fålla och singling (märkta eller omärkta djur)
Summa 110 poäng.
- Internationell final: Dubbelhämtningar (minst 2 x 5 djur), fråndrivning, sortering (märkta djur) och fålla.
Summa 160 poäng.

IK-1 ALTERNATIV: Fålla utan grind, 10p (3 m djup 2 m bred) Ränna, 10p (4–6 m lång, öppning 1–2 m)		
Hämtning		Min 150 m
Utgång	20p	
Upptag	10p	
Framdrivning	20p	Framdrivningsgrind, öppning 7 m, sidor 2 m
Fösning	20p	Vinkel, min 200 m genom 2 grindar, öppning 7 m, sidor 2 m
Drivning	10p	Min 100 m
Delning	10p	Delningsring 36m Ø
Fålla in eller alt.	10p	3 m djup, 2 m bred med ett 2 m långt rep i grinden
Summa	100p	

IK-2 ALTERNATIV: Fålla utan grind, 10p (3 m djup 2 m bred) Ränna, 10p (4–6 m lång, öppning 1–2 m)		
Hämtning		Min 250 m
Utgång	20p	
Upptag	10p	
Framdrivning	20p	Framdrivningsgrind, öppning 7 m, sidor 2 m
Fråndrivning	30p	Triangel, min 300 m genom 2 grindar, öppning 7 m, sidor 2 m
Delning/Singling	10p	Delningsring 36 m i diameter
Fålla in eller alt.	10p	3 m djup, 2 m bred, med ett 2 m långt rep i grinden
Summa	100p	



ÅMARK BYGGGARE

Renoverar, bygger om och bygger nytt.
Altaner, tak, m.m. Bygger även västkustvillor.

Kristian Åmark – 0706 61 66 86 • amarkbyggare@live.se

CK OCH INTERNATIONELL KVALBANA		
Hämtning		Minimum 300 m
Utgång	20p	
Upptag	10p	
Framdrivning	20p	Framdrivningsgrind, öppning 7 m, sidor 2 m
Frådrivning	30p	Triangel, min 450 m genom 2 grindar, öppning 7 m, sidor 2 m
Delning	10p	Delningsring 36 m i diameter
Fålla in	10p	3 m djup, 2 m bred med ett 2 m långt rep i grinden
Singling	10p	Delningsring 36 m i diameter
Summa	110p	

SM KVAL		
Hämtning		Minimum 300 m
Utgång	20p	
Upptag	10p	
Framdrivning	20p	Framdrivningsgrind, öppning 7 m, sidor 2 m
Frådrivning	30p	Triangel, min 450 m genom 2 grindar, öppning 7 m, sidor 2 m
Delning	10p	Delningsring 36 m i diameter
Fålla in	10p	3 m djup, 2 m bred med ett 2 m långt rep i grinden
Singling	10p	Delningsring 36 m i diameter
Summa	110p	

SM FINAL OCH INTERNATIONELL FINALBANA		
Hämtning		Minimum 350 m
Utgång 1	20p	
Upptag 1	10p	
Framdrivning 1	20p	Framdrivningsgrind, öppning 7–9 m, sidor 2 m
Utgång 2	20p	
Upptag 2	10p	
Framdrivning 2	20p	Framdrivningsgrind, öppning 7–9, m sidor 2 m
Frådrivning	30p	Triangel, min 450 m genom 2 grindar, öppning 7–9 m, sidor 2 m
Sortering	20p	Delningsring 36 m i diameter
Fålla in	10p	3 m djup, 2 m bred med ett 2 m långt rep i grinden
Summa	160p	

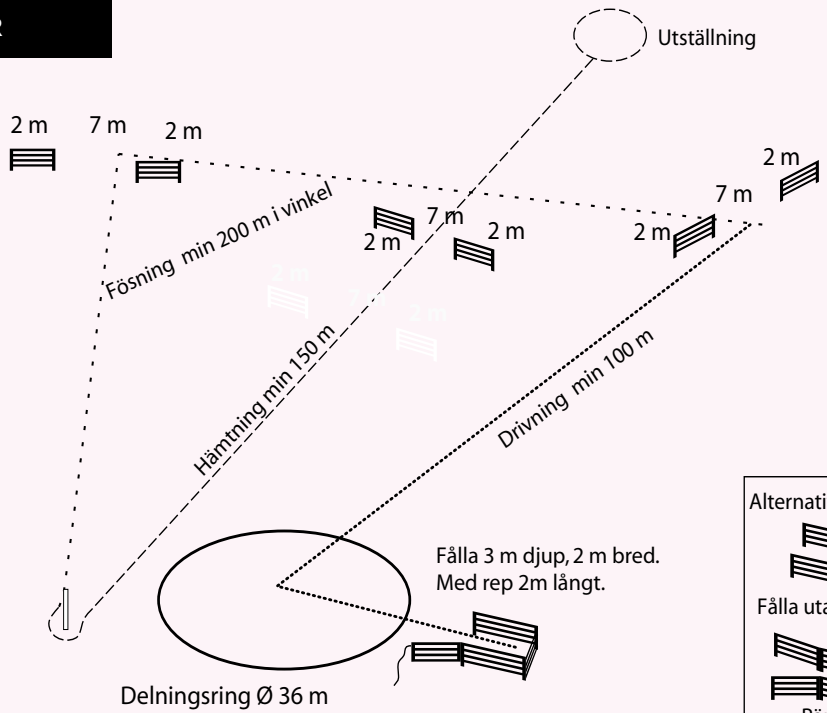
Då flera tävlande får samma slutpoäng, avgör den sammanlagda hämtningspoängen rangordningen. Är även denna summa lika, avgör i tur och ordning poängen för utgång, upptag, framdrivning och därpå följande moment rangordningen.

Vid dubbelhämttävling avgör först den totala summan av de båda hämten, sedan i tur och ordning den sammanlagda summan av de båda utgångarna, sedan de båda upptagen, sedan de båda framdrivningarna.

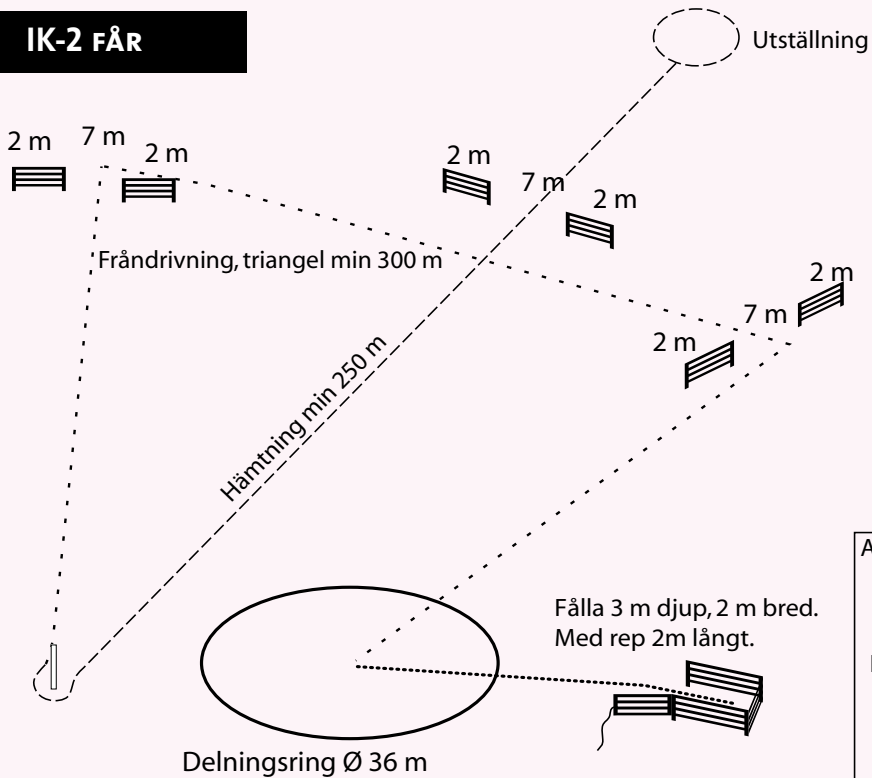
Om tävlande är lika i alla moment skall de få samma placering.

För att utse vinnaren kan omstart förekomma.

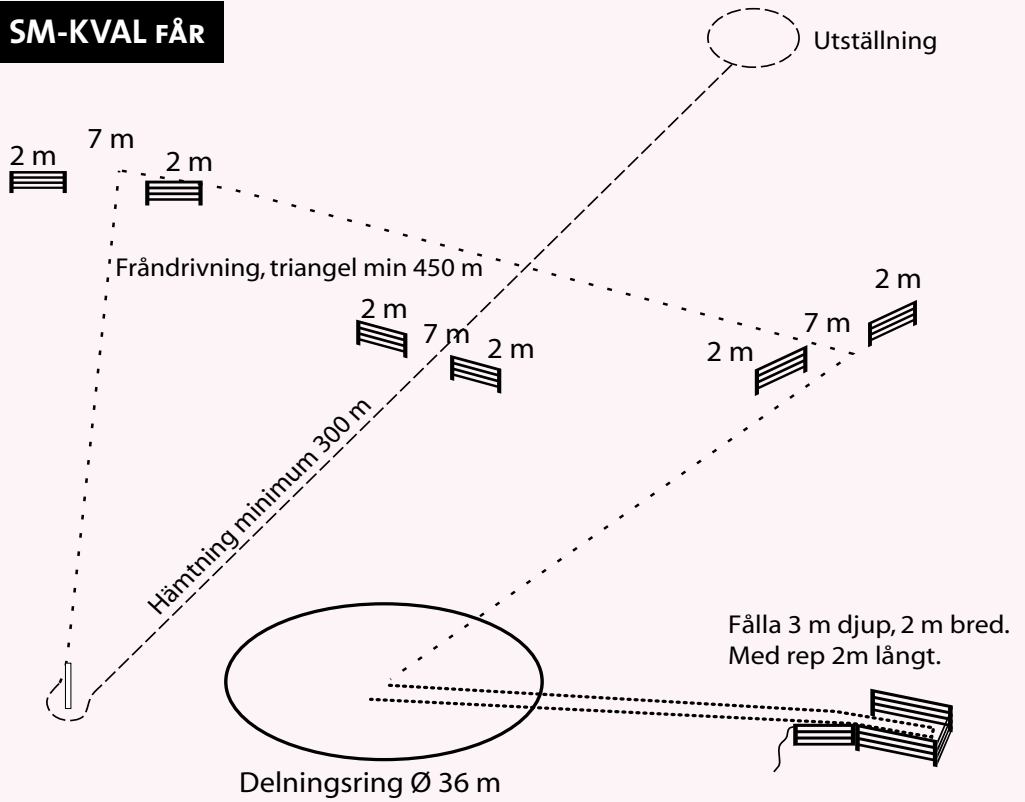
IK-1 FÅR



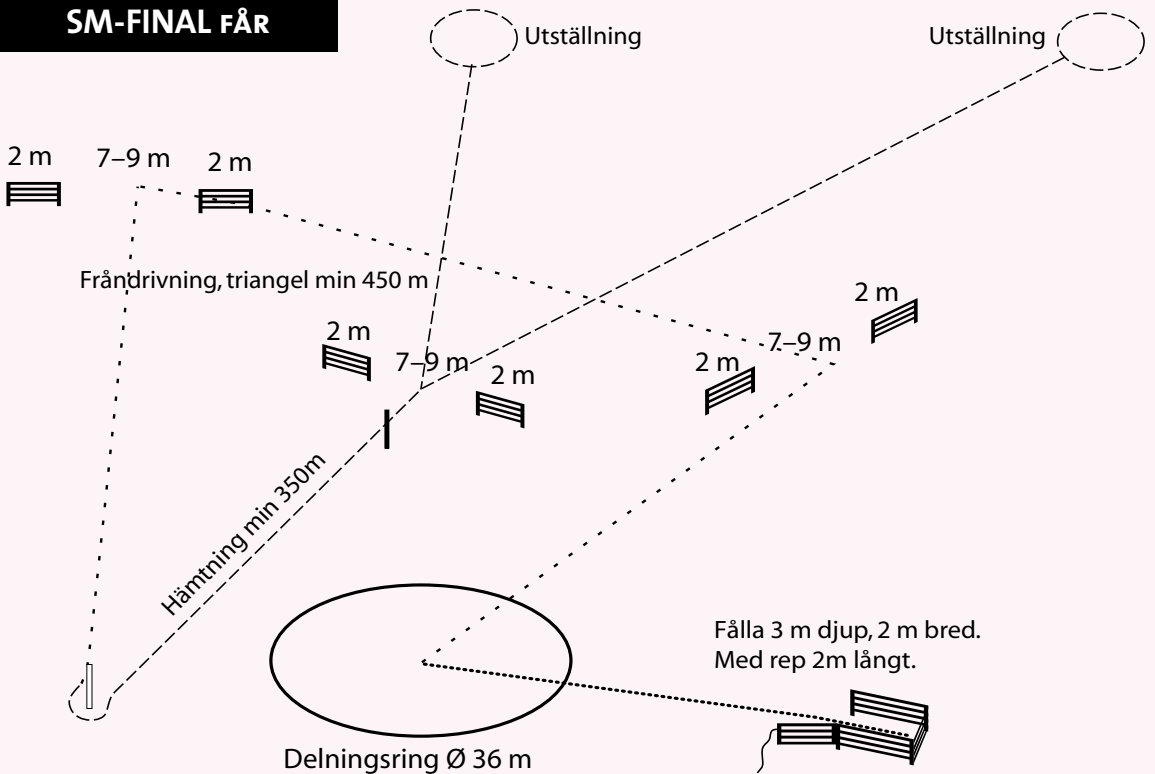
IK-2 FÅR



CK OCH SM-KVAL FÅR



SM-FINAL FÅR



REGLER OCH IDEAL NÖTTÄVLINGAR

<p>HÄMTNING (ALLA KLASSER) Djuren skall hämtas från utställningsplatsen till föraren, som står vid startstolpen under hela momentet.</p>	<p>HÄMTNING Hämtningsmomentet består av tre delar (utgång, upptag och framdrivning) som bedöms var för sig.</p> <p>A) UTGÅNG Hunden skall vara placerad nära föraren, högst en stavlängd ifrån, och på dennes kommando, genom ett effektivt vägval, snabbt och målmedvetet förflytta sig till balanspunkten av flocken, utan att vare sig störa eller tappa kontakten med djuren.</p> <p>B) UPPTAG Hunden skall lugnt och bestämt ta kontroll över flocken och ge djuren tid att vända upp i drivningsriktningen. Med ett avvägt tryck skall drivningen påbörjas i riktning mot föraren eller eventuell framdrivningsgrind.</p> <p>C) FRAMDRIVNING Flocken drivs väl samlad i ett lugnt och jämnt tempo. Flocken drivs den kortaste vägen mot föraren via eventuell framdrivningsgrind. Väl framme hos föraren skall flocken vara under kontroll innan nästa moment påbörjas.</p>
<p>DUBBELHÄMT (SM FINAL) Två flockar hämtas från respektive utställningsplats till föraren, som står vid startstolpen under hela momentet.</p>	<p>DUBBELHÄMT Utgång 1, höger eller vänster bestäms av tävlingsledningen. Djuren drivs kortaste vägen till och genom framdrivningsgrinden. När hunden är i jämnhöjd med dubbelhämtstolpen skickas hunden i motsatt riktning i förhållande till första hämtet att hämta den andra flocken, som drivs kortaste vägen till och igenom framdrivningsgrinden. När flockarna är i jämnhöjd med varandra åter-samlas de på framdrivningslinjen och drivs sedan samlade till föraren och runt startstolpen och riktas mot följande grindgenomgång. I övrigt gäller samma ideal som hämtning (se ovan).</p>
<p>FÖSNING (NN-1) Djuren drivs av hunden från startstolpen mot, och sedan igenom/förbi, två hinder bestående av två grindpar.</p>	<p>FÖSNING Hunden föser djuren väl samlade, i ett lugnt och jämnt tempo, den kortaste vägen mot och igenom grindöppningarna. Föraren skall befinna sig i en sådan position att endast hunden påverkar djuren.</p>
<p>FRÅNDRIVNING (NN-2, CK OCH SM) Djuren skall från föraren drivas mot angiven plats eller drivas runt en angiven väg genom två grindpar. Under momentet står föraren vid startstolpen.</p>	<p>FRÅNDRIVNING Hunden dirigeras så att den förflyttar djuren, väl samlade, effektivt och i ett lugnt och jämnt tempo, den kortaste vägen, mot och genom grindöppningar eller mot den angivna platsen.</p>
<p>DRIVNING (NN-1) Djuren drivs runt den avvisade banan.</p>	<p>DRIVNING (NN-1) Flocken skall röra sig lugnt och utan tecken på stress under hela drivningsmomentet. Hunden skall balansera och hålla flocken väl samlad och driva djuren den kortaste vägen i ett lugnt och jämnt tempo. Föraren bör eftersträva att gå före djuren. Alla djur skall gå genom grindöppningarna. Hund och förare behöver ej gå igenom.</p>

<p>DRIVNING (NN-2, CK, SM) Djuren drivs runt den anvisade banan. Förarens placering är valfri.</p>	<p>DRIVNING (NN-2, CK, SM) Flocken skall röra sig lugnt och utan tecken på stress under hela drivningsmomentet. Hunden skall balansera och hålla flocken väl samlad och driva djuren den kortaste vägen i ett lugnt och jämnt tempo. Alla djur skall gå genom grindöppningarna. Hund och förare behöver ej gå igenom.</p> <p>ÖPPNINGSBAR GRIND Föraren öppnar grinden mot djuren och stannar vid dess ytterända. Ekipaget samarbetar för att driva djuren genom grindöppningen i ett lugnt och jämnt tempo utan stopp. När alla djuren gått igenom stänger föraren grinden. Hunden behöver inte gå igenom grindöppningen.</p>
<p>DELNING/SORTERING (NN-1, NN-2, CK OCH SM) I delningsringen skall ett antal förutbestämda djur skiljas från flocken och hållas under kontroll. Avskiljningen bör ske i förutbestämd riktning. I sorteringsfällan skall ett antal förutbestämda djur sorteras ur fällan på valfritt sätt.</p>	<p>DELNING Föraren och hunden skall i effektivt samarbete finna en delningsposition. Hunden delar på första försöket och håller de anvisade djuren under kontroll utan att föraren påverkar djuren. Hunden driver bort de anvisade djuren en bit från övriga flocken.</p> <p>SORTERING Föraren och hunden skall i effektivt samarbete sortera ut de djur som är förutbestämda. De utsorterade djuren drivs till ett förutbestämt ställe en bit ifrån sorteringsfällan.</p>
<p>FÅLLA IN (ALLA KLASSER) Föraren öppnar grinden. Djuren drivs in i fällan. När alla djur är inne stänger föraren grinden.</p>	<p>FÅLLA IN Föraren öppnar grinden och stannar vid dess ytterände. Ekipaget samarbetar för att få djuren i en sådan position att hunden kan driva in dem på första försöket. När djuren är inne i fällan stänger föraren grinden.</p>
<p>FÅLLA UT (ALLA KLASSER) Föraren öppnar grinden. Hunden går runt och driver ut djuren. När alla djur är ute skall hunden ta kontroll över flocken.</p>	<p>FÅLLA UT Föraren skickar hunden runt fällan. Hunden går in i fällan, utan att tveka, och driver ut djuren i ett lugnt tempo. När alla djur är ute stänger föraren grinden.</p>
<p>HELHET (NN-1, NN-2, CK OCH SM)</p>	<p>HELHET Domarens bedömning av hundens självständiga arbete och samarbete med föraren.</p>
<p>ALTERNATIVA NÄRARBETSMOMENT FÖR NN-1 OCH NN-2:</p> <p>ÖPPEN FÅLLA</p>	
<p>ÖPPEN FÅLLA IN Djuren drivs in i fällan.</p>	<p>ÖPPEN FÅLLA IN Föraren håller sig till den sida som han/hon valt när fällan påbörjas. Föraren får röra sig fritt på sin sida av fällan. Ekipaget samarbetar för att få djuren i sådan position att hunden kan driva in dem på första försöket.</p>
<p>ÖPPEN FÅLLA UT Hunden går runt och driver ut djuren. När alla djuren är ute skall hunden ta kontroll över flocken.</p>	<p>ÖPPEN FÅLLA UT Föraren skickar hunden runt fällan. Hunden går in i fällan, utan att tveka, och driver ut djuren i ett lugnt tempo.</p>


TÄVLINGSFORMAT NÖT

Här anges momenten, maxpoängen samt måtten i de olika klasserna.
Alla mått är minimimått och kan anpassas efter förutsättningarna.

NN-1		
Hämtning		Min 125 m
Utgång	20p	
Upptag	10p	
Framdrivning	20p	
Fösning	20p	150 m i vinkel genom två grindpar 10 m öppning 2 m sidor
Drivning	30p	200 m med två grindgenomgångar, varav en öppningsbar. 4 m öppning, 4 m sidor. Öppningsbar 4 m öppning, 6 m sidor
Delning	10p	Delning sker på anvisad plats.
Fälla in	10p	Öppning 4 m. Vid 6 djur: 6 m djup, Vid 12 djur: 9 m djup
Fälla ut	10p	Fällan skall vara öppen minst 50cm i botten på baksidan
Helhet	10p	
Summa	140p	

NN-2		
Hämtning		Min 150 m
Utgång	20p	
Upptag	10p	
Framdrivning	20p	Framdrivningsgrind, öppning 10 m sidor 2 m
Fråndrivning	20p	150 m rak eller i vinkel. Grind: 10 m öppning 2 m sidor
Drivning	20p	150 m Grindgenomgång 4m öppning, 4m sidor
Sortering/Delning	20p	Delningsring 50 - 70m i diameter
Fälla in	10p	Öppning 4 m. Oval fälla mellan 8 – 16 m djup. Djupet anpassas efter sorteringsbehovet. Vid delning med 8 djur: 6 m djup, med 12 djur: 9 m djup
Fälla ut	10p	Fällan skall vara öppen minst 50cm i botten på baksidan. Vid delning i fälla skall utrymmet finnas på hela sträckningen.
Helhet	10p	
Summa	140p*	

*ALTERNATIVT TILLÄGG NN2: Lastning 10 p ger **SLUTSUMMA 150 P**



*Rycketofta Gårdsbutik
tillverkar:*

- *Måttanpassade hundburar till alla fordon.*
- *Färgrindar i både trä och metall.*

*Försäljning av Kingsmoor
hund- och kattfoder.*



HUNDBURAR – TILL ALLA BILAR
0708 - 98 07 86

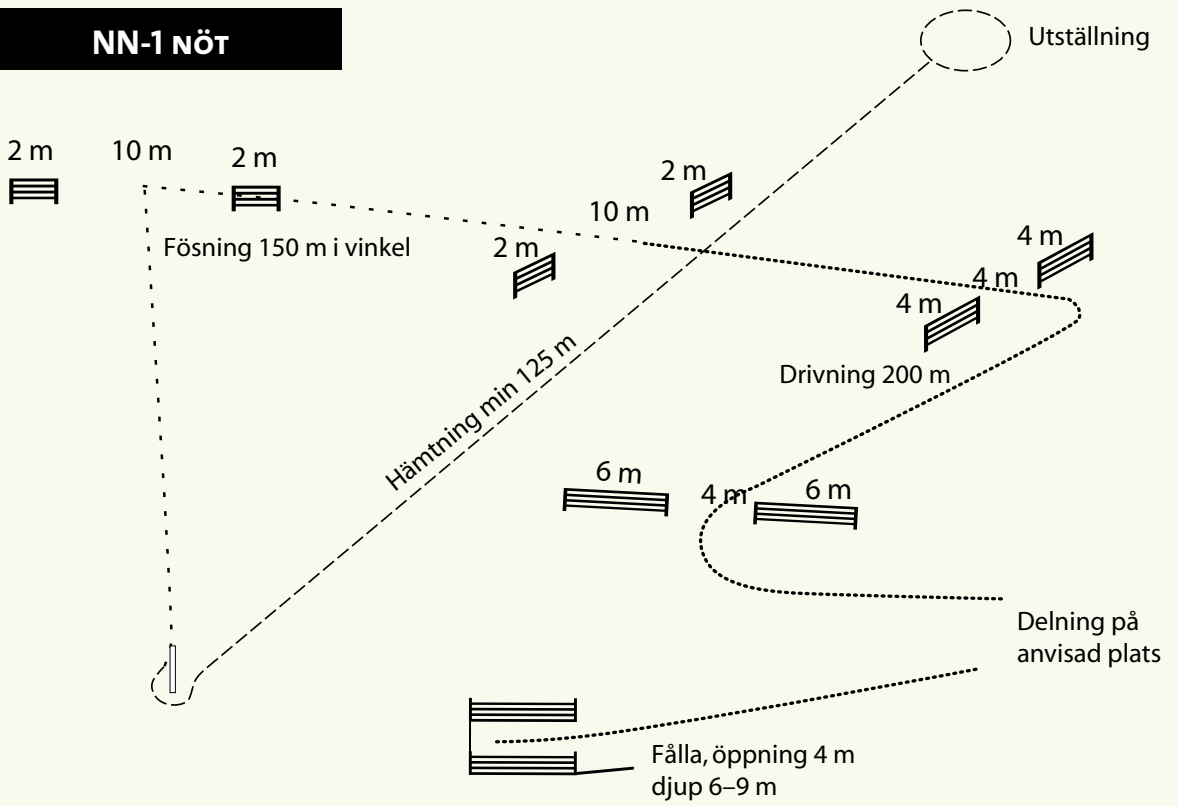
CK		
Hämtning		Min 250 m
Utgång	20p	
Upptag	10p	
Framdrivning	20p	Framdrivningsgrind, öppning 10 m sidor 2 m
Fråndrivning	20p	150 m rak eller i vinkel. Grind: 10 m öppning 2 m sidor
Drivning	20p	150 m Grindgenomgång 4m öppning, 4m sidor
Sortering/Delning	20p	Delningsring 50 - 70m i diameter. Fålla: Öppning 4 m. Oval fålla mellan 8 – 16 m djup. Djupet anpassas efter sorteringsbehovet. Vid delning med 8 djur: 6 m djup, med 12 djur: 9 m djup.
Fålla in	10p	Fållan skall vara öppen minst 50cm i botten på baksidan.
Fålla ut	10p	Vid delning i fålla skall utrymmet finnas på hela sträckningen.
Helhet	10p	
Summa	140p	

SM KVAL		
Hämtning		Min 150 m
Utgång	20p	
Upptag	10p	
Framdrivning	20p	Framdrivningsgrind, öppning 10 m sidor 2 m
Fråndrivning	20p	150 m rak eller i vinkel. Grind: 10 m öppning 2 m sidor
Drivning	20p	150m Grindgenomgång 4m öppning, 4m sidor
Sortering/Delning	20p	Delningsring 50 - 70m i diameter
Fålla in	10p	Öppning 4 m. Oval fålla mellan 8 – 16 m djup. Djupet anpassas efter sorteringsbehovet. Vid delning med 8 djur: 6 m djup, Vid 12 djur: 9 m djup
Fålla ut	10p	
Helhet	10p	
Summa	140p	

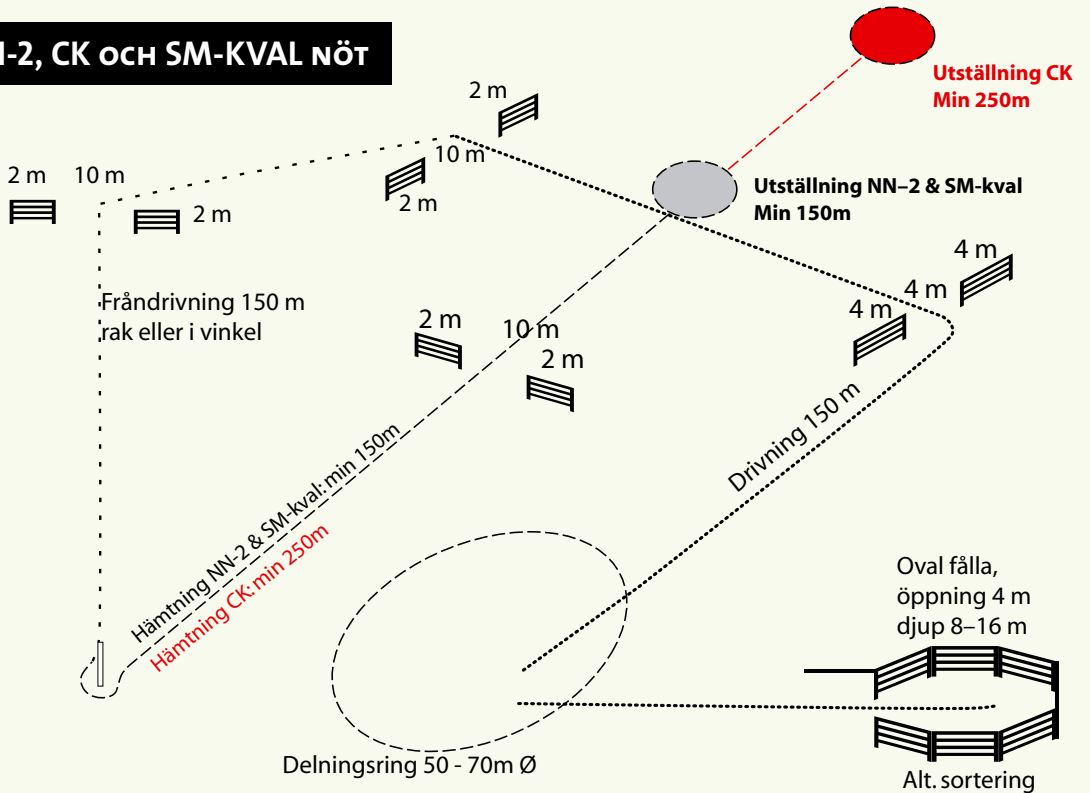
SM FINAL		
Hämtning		Anpassas efter förutsättningarna
Utgång 1	20p	
Upptag 1	10p	
Framdrivning 1	20p	Framdrivningsgrind, öppning 10 m sidor 2 m
Utgång 2	20p	
Upptag 2	10p	
Framdrivning 2	20p	Framdrivningsgrind, öppning 10 m sidor 2 m
Fråndrivning	30p	150 m vinkel genom 2 grindar, öppning 10 m sidor 2 m
Fålla in	10p	Öppning 4 m. Oval fålla mellan 12 – 30 m djup. Djupet anpassas efter sorteringsbehovet.
Sortering	20p	
Drivning	10p	150 m Grindgenomgång 4m öppning, 4m sidor
Delning	20p	Delningsring 50 - 70m i diameter
Drivning	10p	
Lastning	10p	
Helhet	10p	
Summa	220p	

NN-1, NN-2 OCH SM-KVAL: Arrangören bestämmer själv i vilken ordning momenten skall göras.

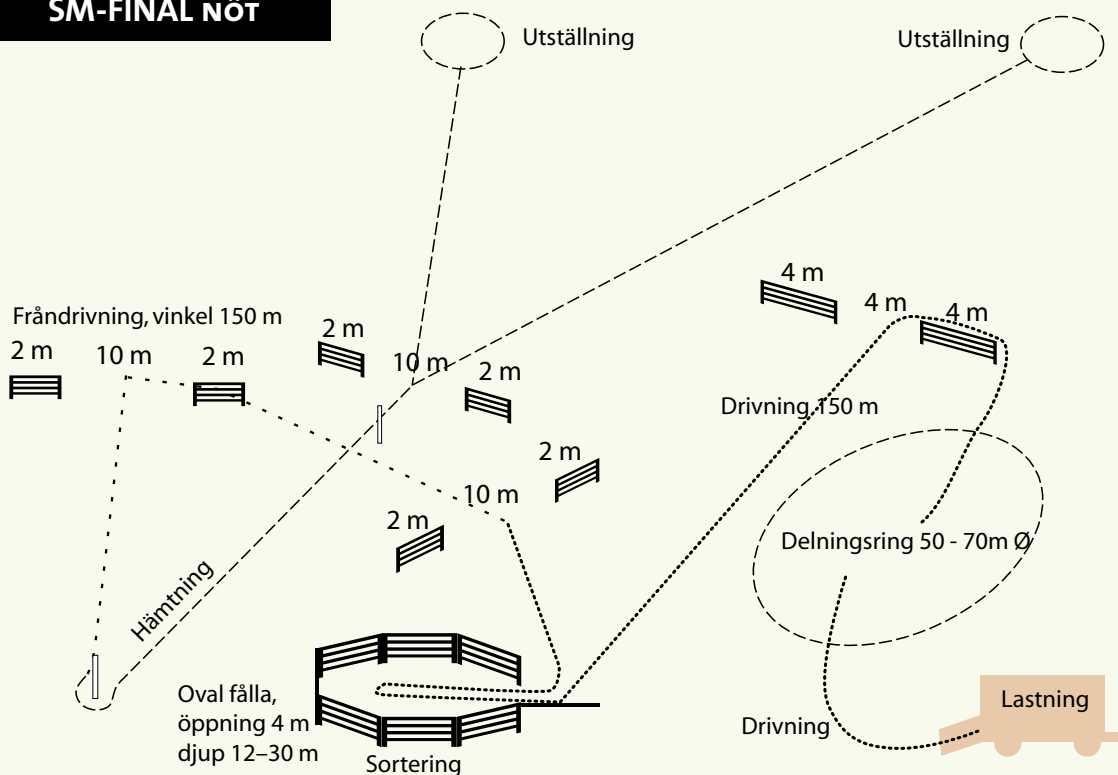
NN-1 NÖT



NN-2, CK och SM-KVAL NÖT



SM-FINAL NÖT



ANNONS

Vallhundskurser på Lekeberga gård



Lekeberga gård är belägen ca 2,3 mil väster om Örebro, inbäddad i naturlig grönska i ett vackert naturreservat. Vi anordnar helg- alt.veckodagskurser på Lekeberga gård. Mat och logi ingår i kursavgiften.

Läs om kursutbudet på: www.lekebergagard.se

Ingrid Drakenberg
Lekeberga Gård, 719 93 VINTROSA
019-29 11 32, 0706-29 11 32
ingrid.drakenberg@telia.com

INTRESSERAD AV VALLHUNDSKURSER?

Kom till oss och träna din hund i naturskön miljö.

Vi samarbetar med flera av landets duktiga instruktörer. Sätt ihop er egen grupp eller anmäl er individuellt – allt går att ordna...



VALLHUNDSPROV FÅR (VP FÅR)

Vallhundsprovet är ingen tävling utan ett prov, som syftar till att verka för att bevara och vidareutveckla den arbetande vallhundens bruksegenskaper till gagn för ägare och brukare av jordbrukets produktionsdjur. Hundens målmedvetna, effektiva arbete med väl avvägt tempo i rätt riktning kombinerat med god djurhantering ska bedömas mer än det tekniska utförandet. Det är hundens arbete som först och främst bedöms. Målmedvetenhet, arbete, tempo, effektivitet, djurhantering och riktning.

Pöng dras av/lämnas kvar i förhållande till, om ovanstående arbete till helheten i momentet är godkänt eller inte godkänt, och till vilken grad.

Föråkare rekommenderas.

PROVREGLER FÅR

Regler (vänstra spalten) definierar uppgiften (momentet) samt föreskriver ekipagets agerande. Reglerna ska följas annars diskvalificeras ekipaget

Ideal (högra spalten) Bedömningen går ut på att se hur nära idealet djuren tas runt banan med beaktande av dels hundens, men även av hela ekipagets arbete, enligt ovan beskrivet. Kommando medför inga pöngavdrag undantaget i hundens utgång i hämtningsmomentet där stödkommando ger avdrag

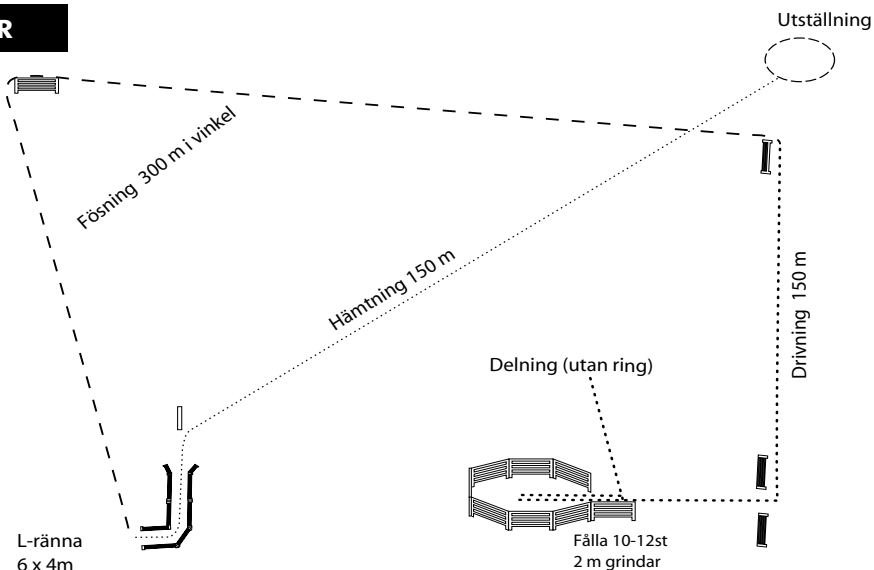
<p>HÄMTNING Djuren skall hämtas från utställningsplatsen till föraren, som står vid startstolpen under hela momentet.</p>	<p>HÄMTNING Hämtningsmomentet består av tre delar (utgång, upptag och framdrivning) som bedöms var för sig.</p> <p>A) UTGÅNG Hunden skall vara placerad nära föraren, högst en stavlängd ifrån, och på hennes kommando, genom ett effektivt vägval, snabbt och målmedvetet förflytta sig till balanspunkten av flocken, utan att vare sig störa eller tappa kontakten med djuren.</p> <p>B) UPPTAG Hunden skall lugnt och bestämt ta kontroll över flocken och ge djuren tid att vända upp i drivningsriktningen. Med ett avvägt tryck skall drivningen påbörjas i riktning mot föraren.</p> <p>C) FRAMDRIVNING Flocken drivs väl samlad i ett lugnt och jämnt tempo, utan att avvika från den ideala vägen mot och till föraren och riktas sedan mot nästkommande moment</p>
<p>L-RÄNNA Alla djur drivs genom hanteringsrännan vid samma försök</p>	<p>L-RÄNNA Föraren håller sig till den sida han/ hon valt när hanteringsrännan påbörjades. Föraren får röra sig fritt på sin sida om ytterändan av den trattformade ingången. Ekipaget samarbetar för att få fåren i en sådan position att hunden kan driva genom alla djuren på första försöket. När alla djur passerat genom den L-formade rännan är momentet slut. Hunden behöver inte gå genom rännan.</p>
<p>FÖSNING Djuren drivs av hunden efter avslutad L-hantering mot och sedan förbi två riktmärken bestående av vardera en grind. Djuren drivs i en vinklad bana.</p>	<p>FÖSNING Hunden föser djuren väl samlade och i ett lugnt och jämnt tempo, den kortaste och effektivaste vägen mot och förbi de markerade grindarna. Största vikt läggs vid hundens målmedvetna och balanserade arbete. Arbete och avstånd ska vara väl avvägt i förhållande till djuren. Endast hunden får påverka djuren. Förarens position får inte påverka djuren</p>
<p>DRIVNING Djuren drivs mot och förbi ett hinder bestående av två grindar runt den anvisade banan. Förarens placering är valfri</p>	<p>DRIVNING Flocken ska röra sig effektivt, men ändå lugnt och utan tecken till stress under hela momentet. Hunden ska på ett målmedvetet vis med ett väl avvägt arbete och avstånd balansera flocken och hålla dem väl samlade den kortaste vägen enligt den anvisade banan. Alla djur ska gå genom grindhålet</p>

<p>FÅLLA IN Föraren öppnar grinden. Djuren drivs in i fållan. När alla djuren är inne stänger föraren grinden.</p>	<p>FÅLLA IN Föraren öppnar grinden och stannar vid dess ytterände. Rep får användas i hela sin längd. Hunden ska lugnt och effektivt, på första försöket driva djuren in i fållan..</p>
<p>FÅLLA UT Föraren släpper in hunden som går in i fållan och driver ut djuren. När alla djur är ute skall hunden ta kontroll över flocken.</p>	<p>FÅLLA UT Föraren öppnar grinden och släpper in hunden som ska stanna innanför grinden. Föraren stänger grinden. Hunden skickas runt bakom djuren så att de förflyttar sig mot öppningen. Föraren öppnar grinden. Hunden driver ut djuren i ett lugnt och samlat tempo och tar kontroll över flocken. Föraren stänger grinden.</p>
<p>DELNING MED KONTROLL På anvisad plats skall ett antal djur, dock minst två, skiljas från den övriga flocken och hållas under kontroll.</p>	<p>DELNING MED KONTROLL Förare och hund skall i effektivt samarbete finna en delningsposition. Hunden delar på första försöket och håller de avdelade djuren (minst två) under kontroll och driver iväg dem en liten bit. Hunden utför hela kontrollarbetet utan påverkan från föraren. Efter att delningen med liten kontrollerad drivning är slutförd skall hunden samla ihop flocken.</p>

PROVFORMAT VP FÅR

Startstolpen placeras ca 5-10 m framför L-rännan för att föraren ska kunna förbereda L-et efter hämtningen.

VALLHUNDSPROV PÅ FÅR (VP FÅR)			
Hämtning	50p	25p	150 m utan framdrivningsgrind
Utgång	20p		För att momentet "hämtning" skall anses vara godkänt, måste den sammanlagda poängsumman vara minst 50% = 25 poäng.
Upptag	10p		
Framdrivning	20p		
L-ränna	10p	5 p	6 x 4m. Första delen 6m, böj med 1,5m grind i ytterböjen, andra delen 4m (10st 2-meters grindar, 1st 1,5-meters grind). Öppning 2-3m, rännan 1-2 m anpassas efter djuren. Möjlighet finns att förlänga ena öppningssidan med ytterligare en 2- meters grind.
Fösning	30p	15p	300m mot ,och förbi, två riktmärken markerade med vardera en grind
Drivning	10p	5p	150m genom en grindgenomgång, öppning 2 m, sidor 2 m
Fålla in	10p	5p	Rundbyggd av 10–12st 2-meters grindar. Antal beroende på antal djur
Fålla ut	10p	5p	
Delning	10p	5p	Med kontroll
Summa	130p	65p	För att bli godkänd krävs minst 50% av totala poängsumman = 65 poäng.

BANSKISS VP FÅR

VALLHUNDSPROV NÖT (VP NÖT)

Vallhundsprovet är ingen tävling utan ett prov, som syftar till att verka för att bevara och vidareutveckla den arbetande vallhundens bruksegenskaper till gagn för ägare och brukare av jordbrukets produktionsdjur.

Hundens målmedvetna, effektiva arbete med väl avvägt tempo i rätt riktning kombinerat med god djurhantering ska bedömas mer än det tekniska utförandet. Det är hundens arbete som först och främst bedöms.

Målmedvetenhet, arbete, tempo, effektivitet, djurhantering och riktning.

Poäng dras av/lämnas kvar i förhållande till, om ovanstående arbete till helheten i momentet är godkänt eller inte godkänt, och till vilken grad.

Föråkare rekommenderas.

PROVREGLER FÖR VP NÖT

Regler (vänstra spalten) definierar uppgiften (momentet) samt föreskriver ekipagets agerande. Reglerna ska följas annars diskvalificeras ekipaget

Ideal (högra spalten) Bedömningen går ut på att se hur nära idealet djuren tas runt banan med beaktande av dels hundens, men även av hela ekipagets arbete, enligt ovan beskrivet. Kommando medför inga poängavdrag undantaget i hundens utgång i hämtningsmomentet där stödkommando ger avdrag

<p>HÄMTNING Djuren skall hämtas från utställningsplatsen till föraren, som står vid startstolpen under hela momentet.</p>	<p>HÄMTNING Hämtningsmomentet består av tre delar (utgång, upptag och framdrivning) som bedöms var för sig.</p> <p>A) UTGÅNG Hunden skall vara placerad nära föraren, högst en stavlängd ifrån, och på dennes kommando, genom ett effektivt vägval, snabbt och målmedvetet förflytta sig till balanspunkten av flocken, utan att vare sig störa eller tappa kontakten med djuren.</p> <p>B) UPPTAG Hunden skall lugnt och bestämt ta kontroll över flocken och ge djuren tid att vända upp i drivningsriktningen. Med ett avvägt tryck skall drivningen påbörjas i riktning mot föraren.</p> <p>C) FRAMDRIVNING Flocken drivs väl samlad i ett lugnt och jämnt tempo, utan att avvika från den ideala vägen, mot och till föraren. Väl framme hos föraren skall flocken vara under kontroll innan nästa moment påbörjas.</p>
<p>FÖSNING Djuren drivs av hunden från startstolpen mot och sedan igenom/förbi ett hinder bestående av två grindar.</p>	<p>FÖSNING Hunden föser djuren väl samlade, i ett lugnt och jämnt tempo, den kortaste vägen mot och igenom grindöppningen. Föraren skall befinna sig i en sådan position att endast hunden påverkar djuren.</p>
<p>DRIVNING Djuren drivs runt den anvisade banan.</p>	<p>DRIVNING Flocken skall röra sig lugnt och utan tecken på stress under hela drivningsmomentet. Hunden skall balansera och hålla flocken väl samlad och driva djuren den kortaste vägen i ett lugnt och jämnt tempo. Föraren bör eftersträva att gå före djuren. Alla djur skall gå genom grindöppningen. Hund och förare behöver ej gå igenom.</p>
<p>FÅLLA IN Föraren öppnar grinden. Djuren drivs in i fällan. När alla djuren är inne stänger föraren grinden.</p>	<p>FÅLLA IN Föraren öppnar grinden och stannar vid dess ytterände. Ekipaget samarbetar för att få djuren i en sådan position att hunden kan driva in dem på första försöket. När alla djur är inne i fällan stänger föraren grinden.</p>

FÅLLA UT

Föraren öppnar grinden. Hunden går runt och driver ut djuren. När alla djur är ute skall hunden ta kontroll över flocken.

FÅLLA UT

Föraren skickar hunden runt fållan. Hunden går in i fållan, utan att tveka, och driver ut djuren i ett lugnt tempo. När alla djur är ute stänger föraren grinden.

DELNING MED KONTROLL

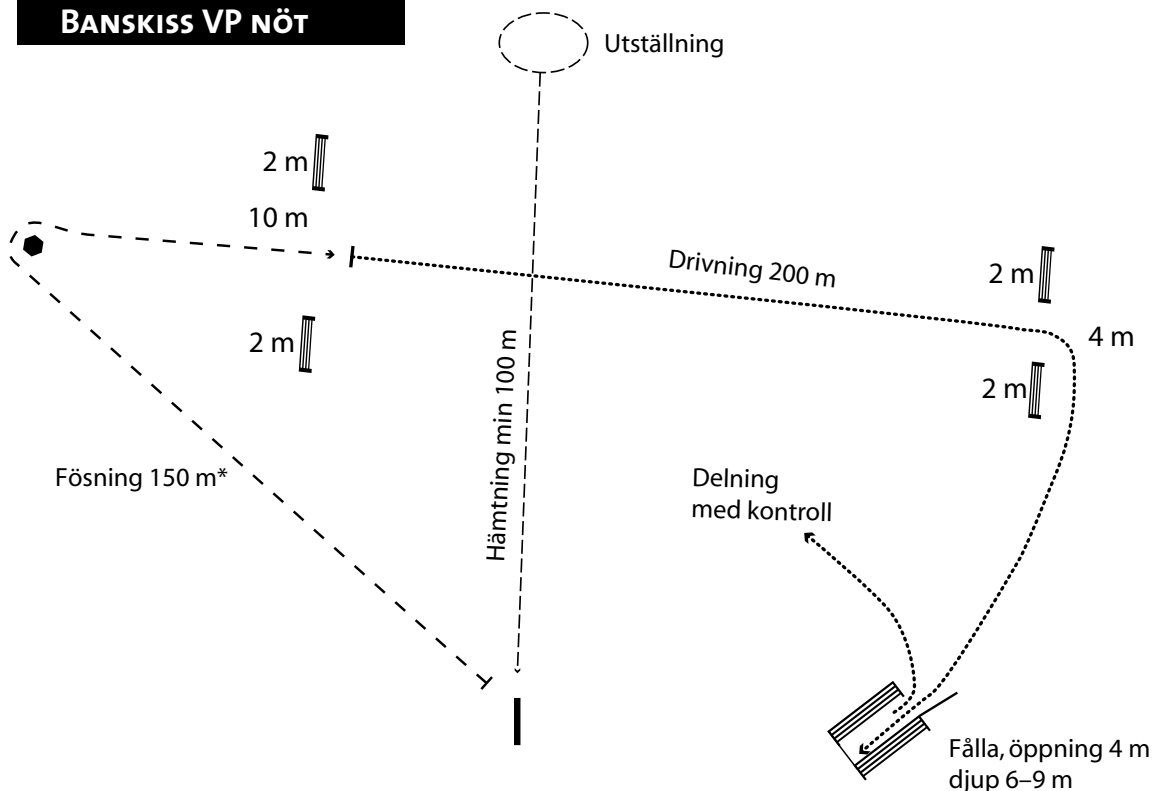
På anvisad plats skall ett antal djur, dock minst två, skiljas från den övriga flocken och hållas under kontroll.

DELNING MED KONTROLL

Förare och hund skall i effektivt samarbete finna en delningsposition. Hunden delar på första försöket och håller de avdelade djuren (minst två) under kontroll och driver iväg dem en liten bit. Hunden utför hela kontrollarbetet utan påverkan från föraren. Efter att delningen med liten kontrollerad drivning är slutförd skall hunden samla ihop flocken.

VALLHUNDSPROV PÅ NÖT (VP NÖT)

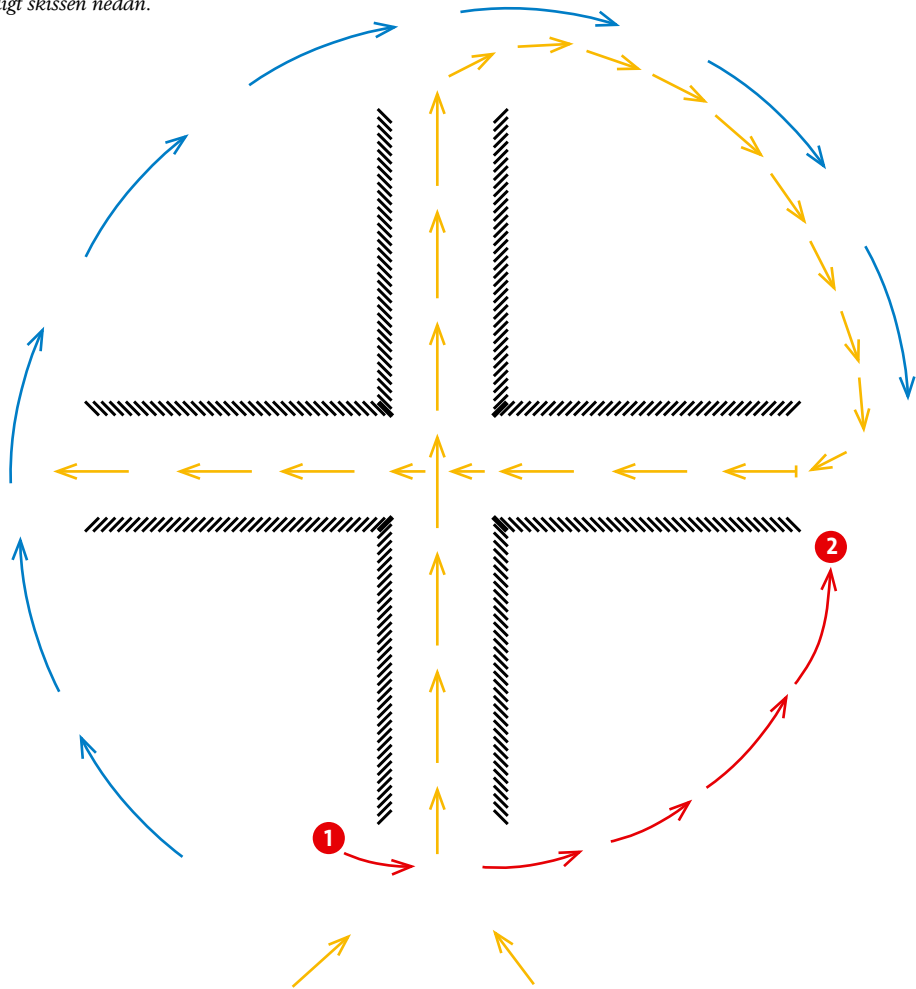
Hämtning	50p	25p	Minimum 100 m
Utgång	20p		För att momentet "hämtning" skall anses vara godkänt, måste den sammanlagda poängsumman vara minst 50% = 25 poäng.
Upptag	10p		
Framdrivning	20p		
Fösning	20p	10p	150m med en tvär vinkel mot och förbi en markering och sedan genom grind. Öppning 10 m sidor 2 m
Drivning	20p	10p	200m inkl. en grindgenomgång, öppning 4 m, sidor 4 m
Fälla in	10p	5p	Öppning 4 m. Vid 8 djur: 6 m djup, Vid 12 djur: 9 m djup
Fälla ut	10p	5p	Fällan skall vara öppen minst 50cm i botten på baksidan
Delning	10p	5p	Med kontroll
Summa	120p	60p	För att bli godkänd krävs minst 50% av totala poängsumman = 60 poäng.

BANSKISS VP NÖT




MALTESERKORSET
skiss och förklaring

Malteserkors enligt skissen nedan.



- Fårens väg igenom Malteserkorset. Kan komma antingen från höger eller vänster för att börja gå igenom grindkorset. Igenom första ”rännan” ① och viker sedan av mot ② där andra rännan börjar.
- Förarens position på utsidan av grindkorset. Föraren väljer vänster sida vid starten av ränna ① och flyttar sig sedan till vänster sida av ränna två ②.
- Hundens arbete på utsidan av grindkorset. Föraren och hunden samarbetar för att fåren skall komma in i korset. Hunden skall vara aktiv i arbetet med att få fåren att vilja gå igenom korset, utan att ”slinka ut genom någon sidoöppning”. Skulle det ske måste momentet göras om.

Din ägare sätter samma värde på dig hela livet.
Vi med.



Agria Veterinärvård ger din hund trygghet livet ut: ersättningsbeloppen minskar inte när hunden blir äldre. Försäkrar du din valp innan den blir fyra månader får du det mest omfattande skyddet till 30% rabatt första året.

Ring 0775-88 88 88 eller gå in på agria.se

Agria Djurförsäkring är länsförsäkringsgruppens specialistbolag för djur- och grödaförsäkring.

Agria 
Djurförsäkring

»...bevara och vidareutveckla vallhundarnas bruksegenskaper – till gagn för ägare av får och nötkreatur, eller liknande«



Svenska Vallhundklubben
associerad med Svenska Kennelklubben